

Español para extranjeros

Nivel 5

Sesión sincrónica 9





Bienvenida

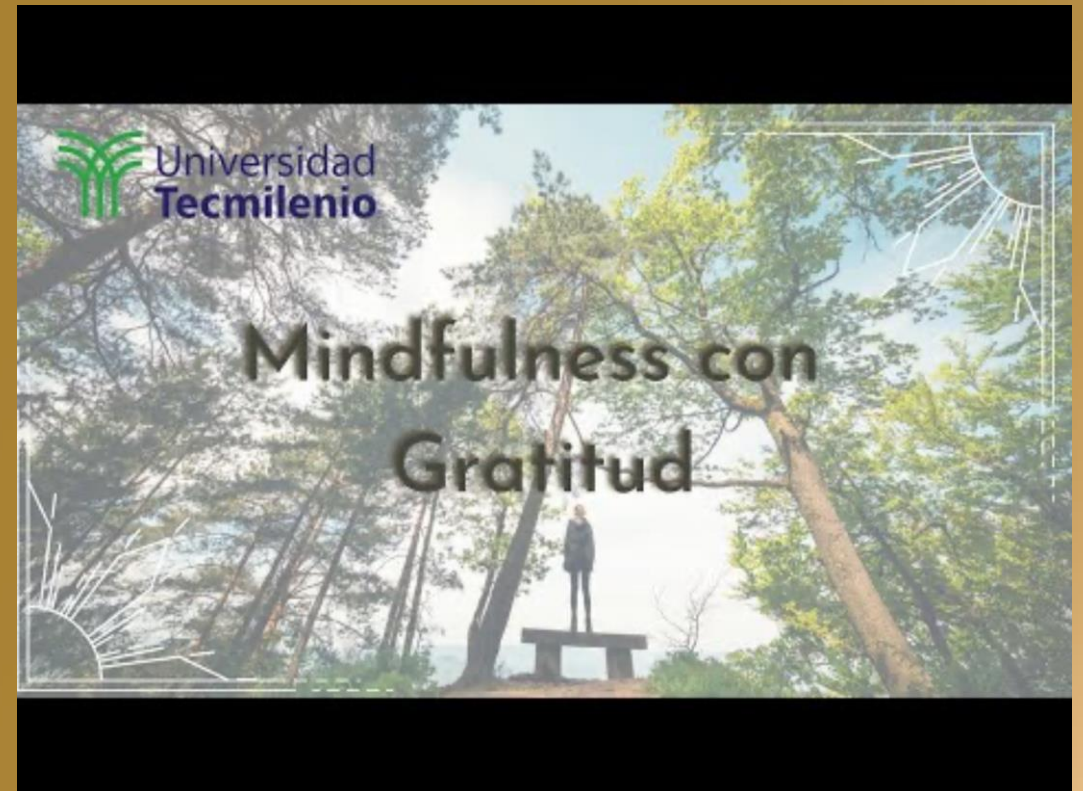
¡Bienvenido a la sesión 9 de tu curso! En esta sesión aprenderás a hablar sobre los alimentos. También descubrirás algunos sustantivos para referirte a las cantidades, medidas y envases de la comida. Además, conocerás sobre los cuantificadores de alimentos para indicar una cantidad o medida mediante el uso de la construcción “un/una + sustantivo + de + sustantivo”. ¿Quieres comprar un kilo de manzanas y un litro de jugo de naranja? ¡Descubre cómo hacerlo en español!

Agenda

Actividad de bienestar	10 min
Léxico relacionado con cantidades, medidas y envases	10 min
Práctica 1	10 min
Práctica 2	20 min
Práctica 3	20 min
Práctica 4	10 min
Los cuantificadores de alimentos para indicar una cantidad o medida: un/una + sustantivo + de + sustantivo	10 min
Práctica 5	10 min
Actividad 5	10 min
Cierre	10 min



Actividad de bienestar



Fuente: Dirección de Producción de Contenidos. (2021, 17 de febrero). *Mindfulness con Gratitude* [Archivo de video]. Recuperado de <https://youtu.be/qSfjmeM65As>

Explicación

Léxico relacionado con cantidades, medidas y envases

Revisa el siguiente vocabulario acerca de cantidades, medidas y envases (Spanish Grammar, s.f.; El arca de ELE, s.f.):

Cantidades	Medidas	Envases
Una unidad	Un kilogramo	Un paquete
Una docena	Un gramo	Una caja
Un racimo	Un litro	Una bolsa
Un manojo	Un galón	Una botella
	Una onza	Una lata
		Una tableta
		Un cartón
		Un frasco/un tarro
		Un tubo
		Un saco
		Un bote

Tabla 1. Léxico relacionado con cantidades, medidas y envases.

Recuerda las equivalencias:



1 kilogramo = 1000 gramos.

Figura 1. Equivalencia entre gramos.



1 litro = 10 decilitros =
100 centilitros = 1000 mililitros.

Figura 2. Equivalencia entre litros.



Un paquete



Una caja



Una bolsa




Una botella



Una lata



Una tableta



Un cartón



Un frasco/un tarro

Figura 3. Léxico relacionado con cantidades, medidas y envases.



Un tubo


Un saco

Un bote

Figura 4. Léxico relacionado con cantidades, medidas y envases.



Práctica 1



Entra a los siguientes recursos para ampliar tu conocimiento acerca de las experiencias y relaciones personales:



Los siguientes enlaces son externos a la Universidad Tecmilenio, al acceder a ellos considera que debes apegarte a sus términos y condiciones.

Wordwall.net. (s.f.-a). *Comida + envases*. Recuperado de <https://wordwall.net/es/resource/8753371/comida-envases>

Wordwall.net. (s.f.-b). *Envases y cantidades*. Recuperado de <https://wordwall.net/resource/58359121/envases-y-cantidades>

Wordwall.net. (s.f.-c). *Los envases y la comida*. Recuperado de <https://wordwall.net/resource/35416484/los-envases-y-la-comida>

Estos recursos abiertos sugeridos son ajenos a la Universidad Tecmilenio y su disponibilidad puede cambiar sin previo aviso. En caso de no encontrarse disponibles, te recomendamos hacer una búsqueda con las siguientes palabras clave:

- Juego sobre la comida y los envases en español.




Práctica 2



¡Encuentra los pares!

1. Prepara algunas tarjetas. En algunas escribe el nombre de un envase y en otras el nombre de los alimentos que corresponden. Por ejemplo, una tarjeta podría tener la palabra "tarro" y otra la palabra "miel".
2. Si lo prefieres, puedes utilizar imágenes o dibujos para representar las palabras.
3. Toma en cuenta que los envases y alimentos deben tener un significado único. Es decir, la palabra no se debe relacionar con varios envases o alimentos. Esto es para evitar ambigüedad.
4. Antes de jugar, coloca las tarjetas boca abajo y revuélvelas para que se encuentren en desorden.



Práctica 3

1. Realiza una presentación o infografía en la que presentes todos los envases revisados en la tabla 1. Incluye otros envases si los conoces. Utiliza PowerPoint, Canva u otro programa para hacer la presentación.
2. Después, para cada envase representa al menos cinco alimentos que puedes encontrar en ese tipo de contenedor y que además estén disponibles en el supermercado.
3. Usa imágenes para representar la información.





Práctica 4

Completa las oraciones con las siguientes palabras:

frasco / botellas / taza / paquete / lata / seis / botella / docenas / paquetes / tableta

1. La receta de galletas requiere una ____ de azúcar.
2. Compré una ____ de refresco en la tienda.
3. En la caja hay una ____ de chocolate.
4. El ____ de arroz contiene un kilogramo.
5. Para la fiesta necesitamos dos ____ de vasos desechables.
6. La ____ de jugo tiene un contenido de 2.5 litros.
7. Mi mamá compró dos ____ de huevos, es decir, 24 huevos.
8. El ____ de café está lleno.
9. Pedro necesita ____ huevos para hacer crepas.
10. En el supermercado venden ____ de vino tinto.

Respuestas:

1. taza
2. lata
3. tableta
4. paquete
5. paquetes
6. botella
7. docenas
8. frasco
9. seis
10. botellas

Explicación

Los cuantificadores de alimentos para indicar una cantidad o medida: un/una + sustantivo + de + sustantivo

De acuerdo con Lingolia Español (s.f.), los *cuantificadores de alimentos* son palabras o frases que se usan para *indicar una cantidad o medida específica de alimentos*. La siguiente estructura es común para expresar estas cantidades:

Un/una + sustantivo + de + sustantivo

Figura 5. Estructura para expresar cantidades.

La estructura anterior se emplea para indicar la cantidad de un alimento específico que se desea comprar, preparar o consumir. Por ejemplo:

- *Un kilo de peras.*
- *Una taza de azúcar.*
- *Un litro de jugo de manzana.*
- *Una docena de huevos.*
- *Un paquete de galletas.*
- *Una barra de pan.*
- *Un manojo de espinacas.*
- *Una lata de refresco.*
- *Un racimo de plátanos.*
- *Un tarro de miel.*




Práctica 5

Imagina que vives solo. Haz una lista del supermercado en la que describas todos los alimentos que necesitas para una semana de consumo. Utiliza el cuantificador de alimentos “un/una + sustantivo + de + sustantivo” para indicar cantidades de lo que debes comprar.





Actividad 5



Revisa las instrucciones de la actividad 5 de esta semana que se encuentra en la plataforma de tu curso. En la siguiente sesión sincrónica tendrás un espacio para presentar tus resultados junto con tu profesor y tus compañeros.

Cierre

En esta sesión has ampliado tu vocabulario acerca de los alimentos. También has descubierto algunos sustantivos utilizados para referirte a las cantidades, medidas y envases de la comida. Además, has empleado el uso de los cuantificadores de alimentos como “un/ una + sustantivo + de + sustantivo” para indicar una cantidad o medida. Ahora sí, ¡ve al supermercado a hacer el mandado en español!

Referencias

- El arca de ELE. (s.f.). *La comida*. Recuperado de <https://arce-ele.com/la-comida-vocabulario-aprende-espanol-ele>
- Lingolia Español. (s.f.). *Los sustantivos contables e incontables en español*. Recuperado de <https://espanol.lingolia.com/es/gramatica/sustantivos/contables-e-incontables>
- Spanish Grammar. (s.f.). *Pesos y medidas*. Recuperado de <https://spanishgrammar.info/vocabulario-ele/vocabulario-de-pesos-medidas-y-tipos-de-envases/>
- Wordwall.net. (s.f.-a). *Comida + envases*. Recuperado de <https://wordwall.net/es/resource/8753371/comida-envases>
- Wordwall.net. (s.f.-b). *Envases y cantidades*. Recuperado de <https://wordwall.net/resource/58359121/envases-y-cantidades>
- Wordwall.net. (s.f.-c). *Los envases y la comida*. Recuperado de <https://wordwall.net/resource/35416484/los-envases-y-la-comida>

Tecmilenio no guarda relación alguna con las marcas mencionadas como ejemplo. Las marcas son propiedad de sus titulares conforme a la legislación aplicable, estas se utilizan con fines académicos y didácticos, por lo que no existen fines de lucro, relación publicitaria o de patrocinio.

Todos los derechos reservados @ Universidad Tecmilenio

La obra presentada es propiedad de ENSEÑANZA E INVESTIGACIÓN SUPERIOR A.C. (UNIVERSIDAD TECMILENIO), protegida por la Ley Federal de Derecho de Autor; la alteración o deformación de una obra, así como su reproducción, exhibición o ejecución pública sin el consentimiento de su autor y titular de los derechos correspondientes es constitutivo de un delito tipificado en la Ley Federal de Derechos de Autor, así como en las Leyes Internacionales de Derecho de Autor. El uso de imágenes, fragmentos de videos, fragmentos de eventos culturales, programas y demás material que sea objeto de protección de los derechos de autor, es exclusivamente para fines educativos e informativos, y cualquier uso distinto como el lucro, reproducción, edición o modificación, será perseguido y sancionado por UNIVERSIDAD TECMILENIO. Queda prohibido copiar, reproducir, distribuir, publicar, transmitir, difundir, o en cualquier modo explotar cualquier parte de esta obra sin la autorización previa por escrito de UNIVERSIDAD TECMILENIO. Sin embargo, usted podrá bajar material a su computadora personal para uso exclusivamente personal o educacional y no comercial limitado a una copia por página. No se podrá remover o alterar de la copia ninguna leyenda de Derechos de Autor o la que manifieste la autoría del material.